




GROUPE EXPERTS
FALC



Les règles du FALC


Petit guide d'utilisation
pour des documents
Faciles à Lire et à Comprendre



PARTICIPATION

- ➔ **Relecture par des personnes**
 - ↘ qui n'ont pas participé à sa création
 - ↘ dont la capacités et l'expérience sont très différentes
- ➔ **Relecture du contenu et de la forme**
- ➔ **Ne pas poser de question dont la réponse est oui ou non**
- ➔ **Insérer le logo FALC**





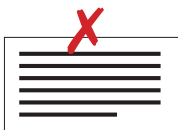
POLICES


→ **Une police sans empattement**
Calibri, Arial, Tahoma, Verdana

→ **Une police de 14 à 16**



→ **La même police partout**

→ **Ne pas justifier le texte**





ORGANISATION

- ➔ Titres courts
 - ➔ Titre sous forme de question
 - ➔ Numéro des pages
 - ➔ Rassemblement des infos au même endroit
 - ➔ Paragraphe court
- 
- ➔ Répétition des infos importantes



POLICES

➔ Italique

Chocolat

➔ Soulignement

Chocolat

➔ Textes en majuscule

CHOCOLAT

➔ Effets

Chocolat

Chocolat

Chocolat

C




EXPLICATIONS

➔ **Parenthèses,
astérisque, tirets :**

() * > & # / -

➔ **Chiffres romains
ou fractions**

IV 7/10



COULEURS

→ Codes couleurs


Rouge : Interdit

Vert : Autorisation

Bleu : Obligation



ATTENTION :
Pas trop de couleurs
différentes !



EXPLICATIONS

➔ **Écrire en chiffre,
pas en lettre**

✓ 5

✗ Cinq

➔ **Mettre un mot à la place
d'un pourcentage**

✓ La moitié

✗ 50%

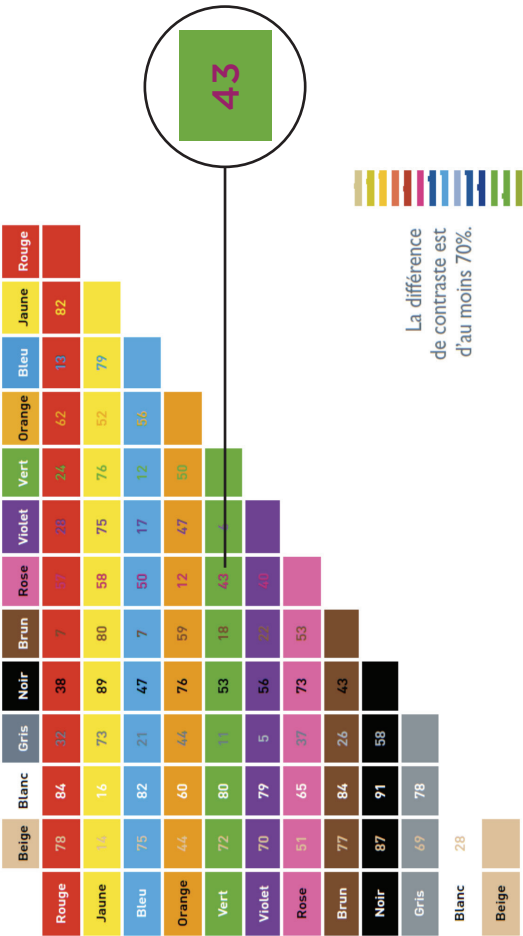
➔ **Écrire les dates
en entier**


✓ Mercredi 23 février 2022

✗ 23/02/22

CONTRASTES


➔ **Contraste minimum de 70%**





EXPLICATIONS

- ➔ **Utiliser le « je »
ou le « vous »**
- ➔ **Aller à l'essentiel**
- ➔ **Expliquer les mots
difficiles avec :**
 - ↘ Courtes définitions
 - ↘ Exemples



MISE EN PAGE

→ **Gras**

Chocolat


→ **Encadrés
de couleur**

Chocolat

→ **Flèches
ou symboles**



→ **Listes courtes**



ATTENTION :
Ne pas trop en mettre



IMAGES

➔ Image compliquée



➔ Image décorative




➔ Caricature et stéréotype



➔ Texte sur l'image, dans ou autour





MOTS

➔ Mots courts et courants

✓ École

✗ Établissement scolaire


➔ Toujours le même mot pour désigner la même chose

Cuisinière

(Appareil ou métier)



**Il ne faut pas avoir
peur des répétitions.**



IMAGES

➔ Image simple



➔ Image connue
par tout
le monde



➔ Image nette



➔ Image avec
un seul message



MOTS

➔ Mots compliqués

➔ Les sigles, acronymes et abréviations sauf s'ils sont connus

✓ TGV

✗ Train à Grande Vitesse

➔ Mots étrangers sauf s'ils sont connus

✓ Fin de semaine

✗ Week-end

➔ Les expressions imagées :


✓ Il pleut très fort

✗ Pleuvoir des cordes






➔ Couleurs peu connues


✓ Jaune foncé

✗ Ocre



IMAGES

- ➔ Une seule image pour une même idée
- ➔ Même style d'image partout
- ➔ 4 à 5 images par page
- ➔ Types d'images
 - ↘ Dessin schématique 
 - ↘ Pictogramme 
 - ↘ Photo 
 - ↘ Émoticône 
 - ↘ Dessin humoristique 



PHRASES

➔ Phrases simples, courtes au présent

Le chien est gentil

➔ Phrases affirmatives

✓ Roulez à droite

✗ Ne pas roulez à gauche

➔ Ponctuation simple



GROUPE EXPERTS

FALC

